

Jovens em Ação

# QUEM SOMOS?

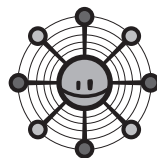
Caros jovens participantes do Jovens em Ação, para ajudar o grupo na realização do seu empreendimento social, o projeto entregará a vocês, em partes, algumas propostas de atividades que contribuirão para que o grupo caminhe sempre adiante com suas idéias. A intenção é ajudar o grupo a se organizar, já que para construir algo, é sempre bom planejar um pouco. Para construir uma casa, por exemplo, antes de colocar os tijolos, o pedreiro mede o terreno, calcula o material necessário, faz o projeto num papel, compra os materiais, e só então começa a construção. Num empreendimento social também é assim. É importante saber onde estamos, onde queremos chegar, e o que será necessário para chegarmos onde queremos.

Mas tem uma coisa que deve ser definida ainda antes do início desse plano. Quem está envolvido no empreendimento? Quem é que vai coloca-lo em prática? Quem é o grupo que vai realiza-lo? Isso é importante para envolver outras pessoas, fazer propostas, apresentar a

idéia que tiverem, enfim, para se relacionar com o mundo. Para ajudar nessa definição, entregamos a primeira parte de um passo-a-passo. Esse passo-a-passo vai ajudar o grupo a se organizar para alcançar o que quer! Vejam a primeira atividade, e boa sorte no empreendimento!

Essa primeira etapa serve para o grupo se identificar, se apresentar. Para isso, é interessante responder às seguintes questões, e então escrever um pequeno texto definindo o grupo.

1. quantos integrantes o grupo tem?
2. O que esses integrantes têm em comum? (local em que vivem, faixa etária, freqüentam a mesma organização, etc.)
3. Onde atuam ou desejam atuar? (local, bairro, cidade, etc.)
4. Qual o nome do grupo? (se o grupo ainda não tiver nome, que tal cada integrante trazer uma sugestão na próxima reunião para que se escolha um?)



Jovens em Ação

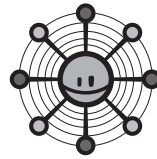
# QUAL É O NOSSO CAMPO DE ATUAÇÃO?

Olá!

Agora que vocês já definiram quem são, de onde são e onde querem atuar, chegou a hora de dizer o que o grupo faz. É importante dizer em que campo vocês atuam. Vocês vão trabalhar com artes? Comunicação? Geração de renda? Na área da saúde? Lazer? Cultura? Essa definição é fundamental para o grupo se orientar em seu trabalho e também para se apresentar a outras pessoas quando for necessário.

Façam uma discussão sobre o que vocês fazem ou

querem fazer. Escrevam um texto curto que explique o foco de atuação do grupo. Lembrem-se, vocês podem fazer coisas que não cabem em nenhum dos exemplos que demos acima. O importante é encontrar uma definição que faça sentido para vocês e que possa servir de orientação para o trabalho do grupo. Isso será importante quando vocês quiserem fazer ações na comunidade, fechar parcerias, fazer pesquisas, etc. Qualquer dúvida, converse com o facilitador!



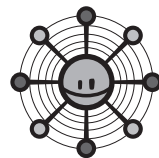
Jovens em Ação

# O QUE EXISTE NA COMUNIDADE EM NOSSO CAMPO DE ATUAÇÃO?

Dois passos já foram dados! Já estão prontas a apresentação do grupo e a explicação de seu foco de atuação. Agora que já definiu o que quer fazer, o grupo pode pensar que ações tomará e que objetivo terá. Mas tem uma coisa que pode ajudar muito se for feita antes. Sempre existem outras pessoas, grupos ou organizações que também estão trabalhando com o mesmo foco e no mesmo lugar que queremos atuar. O Estado também costuma realizar projetos em diferentes áreas, e deve ter alguma ação com o mesmo foco que vocês escolheram. Há também pessoas e organizações que embora não estejam fazendo nada diretamente pela causa do grupo, podem ajudar de alguma forma. E, por último, há construções, praças, monumentos, terrenos e outros espaços que são recursos do lugar onde vocês estão e que podem ser úteis para a atuação do grupo. Que tal fazer uma

pesquisa na comunidade e descobrir todos esse potenciais? Que tal fazer uma lista com todas as pessoas e organizações que podem contribuir de alguma forma com vocês? O que acham de ir conversar com elas, perguntar o que estão fazendo e registrar tudo isso? Depois essas pessoas poderão ajudar muito, e desde agora podem dar idéias para a atuação no grupo. Se tiver muita gente para visitar, é importante dividir a tarefa. Vocês podem montar um questionário com perguntas básicas ou utilizar o que enviamos e dividir as visitas pelos integrantes do grupo. Cada um visita alguns lugares ou pessoas, levanta informações úteis, registra, e depois conta para o grupo, o que acham. Se gostaram da idéia, mão a obra! Sem dúvida isso ajudará muito vocês a colocarem suas idéias em prática.

Boa sorte!



Jovens em Ação

## O QUE VAMOS FAZER?

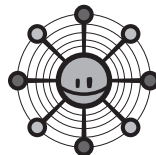
Mais um passo foi dado no trabalho de vocês. Agora, além terem definido quem são e o que fazem, vocês já fizeram um levantamento dos ativos da comunidade.

Com definições sobre o próprio grupo e com conhecimento dos potenciais da comunidade, chegou a hora de definir o objetivo que vocês querem alcançar. Mas, o que é exatamente um objetivo e para que serve defini-lo?

Bom, o objetivo é algo que o próprio grupo define, com base nos seus conhecimentos e possibilidades, e no que acredita que é importante ser feito. Ele é o sonho que o grupo quer realizar num prazo determinado. No nosso caso, é até o final de junho. Ele será o norte do grupo. Aquilo para o que o grupo sempre olhará quando for tomar suas decisões. Ele deve ser bem detalhado, descrevendo exatamente o que se quer alcançar, onde e em quanto tempo. Por exemplo, o objetivo daquele pedreiro que planejou fazer a casa

poderia ser "construir, no bairro do Butantã, uma casa de 50m<sup>2</sup> confortável para uma senhora, com um quarto, uma sala, um banheiro e uma cozinha, em 60 dias". O pedreiro, com esse objetivo, poderia calcular quantos ajudantes precisaria, quantos quilos de cimento, quantos tijolos, quanta madeira precisaria comprar, etc. Enfim, para que o objetivo realmente ajude, é importante que ele descreva:

1. O que será feito (definir quantidade se for o caso. Por exemplo, 1 casa, 3 oficinas, 4 apresentações de teatro, 8 eventos, etc.)
2. Quando? (até quando?)
3. Onde?
4. Para quem? (muitos objetivos envolvem pessoas. É necessário dizer quem são essas pessoas e quantas são essas pessoas. 50 Jovens do Bairro do Butantã? 10 Professores da escola Viva? 30 Moradores da rua Vergueiro?)



Jovens em Ação

## COMO VAMOS FAZER?

Vocês já definiram o objetivo do grupo, certo? Sabem o que vão fazer, até quando, onde e para quem. Chegou a hora de dizer como.

Aquele pedreiro, por exemplo, quando definiu que ia "construir, no bairro do Butantã, uma casa de 50m2 confortável para uma senhora, com um quarto, uma sala, um banheiro e uma cozinha, em 60 dias", teve as informações que precisava saber para por as mãos na massa. Mas isso não bastou para a casa ficar pronta.

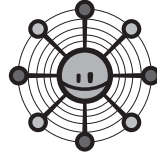
Ao contrário, ele teve que construir a casa não é? Quer dizer, comprar o material, transporta-lo até o terreno, levar as ferramentas necessárias, contratar os ajudantes, e outras medidas durante a preparação da estrutura. Depois, ele passou para a construção, ou seja, começou preparar o alicerce, colocar os tijolos, as

janelas, o telhado, e assim por diante.

Toda vez que definimos um objetivo precisamos pensar como vamos alcançá-lo. E para isso normalmente é preciso que a gente faça várias coisas, (o pedreiro comprou material, transportou, contratou ajudantes e colocou tijolo sobre tijolo).

Tentem pensar tudo que precisarão fazer para atingir o objetivo do grupo. Se já estiverem realizando ações, pensem se elas bastam ou se é necessário pensar outras para chegar em Junho onde vocês querem.

Agora é fazer uma lista de ações que vocês acharem necessárias. Vale a pena pedir a opinião de outras pessoas para receber contribuições. Que tal voltar a falar com algumas pessoas que vocês entrevistaram quando estavam levantando os ativos da comunidade?



Jovens em Ação

## COLOCANDO EM PRÁTICA

É hora de colocar tudo o que foi pensado em prática. Nessa hora, é importante refletir e verificar se tudo o que foi discutido até aqui faz sentido. A definição do grupo está bem feita? Ainda faz sentido, depois de tanto tempo? E o campo de atuação, é aquele mesmo que vocês escreveram lá atrás? E o objetivo? Ele é motivador? Vocês têm vontade mesmo de alcançá-lo? Isso é possível até o final de junho?

As ações que vocês estão fazendo (e as que pensaram mais ainda não implementaram) são mesmo capazes de levar o grupo onde ele quer chegar? É possível fazer todas as ações até o final do projeto? É importante responder essas perguntas enquanto vocês realizam as ações. Caso seja necessário, sempre há tempo de fazer alguma alteração nos passos anteriores.

Se tudo está redondinho,  
mão à obra, e muito sucesso!



# O QUE ESTAMOS CONSEGUINDO?

Já se passaram alguns meses do início do Jovens em Ação. Vocês estão colocando a idéia do grupo em prática e alguns resultados já foram alcançados. Parabéns! Essa é uma boa hora para curtir e festejar os avanços do grupo. Nessa hora fica claro que jovens podem realmente ser Empreendedores Sociais. Vocês estão provando isso!

E esse é um momento especial também para aprender. Uma das coisas mais importantes para um Empreendedor Social é aprender com suas ações, porque depois ele pode fazer a mesma coisa de uma forma melhor e mais fácil, conseguindo resultados melhores. E como ele faz isso? Pensando em suas ações, refletindo o que foi bom e deu certo, o que não foi. O que poderia ter sido feito de forma diferente, gerando melhores resultados. Esse jeito de olhar para a própria ação para aprender chama-se avaliação. Isso mesmo. Avaliação serve para aprendermos o que podemos fazer melhor. Muitas vezes, por causa da

escola, não gostamos de avaliação, porque parece que alguém vai falar se estamos bem ou não. Em ações sociais, a avaliação serve para observarmos o que fazemos, que resultados temos e como poderemos fazer melhor. Ela serve para aprender, para ser útil, para nos ajudar. Somos nós mesmos que dizemos se estamos indo bem ou podemos ir melhor e como podemos melhorar. E para aprender e melhorar a nossa atuação, é importante avaliar o que estamos fazendo. Este passo é um convite para vocês aprenderem com a própria prática e melhorarem o que estão fazendo. Que tal analisar algumas coisas? Que ações fizeram? Que resultados tiveram com cada uma delas? O que contribuiu para chegar a esses resultados? O que não deixou que vocês chegassem a resultados melhores? Como podem fazer de agora em diante para aproveitar o que ajudou e evitar o que atrapalhou? Essa é a idéia da avaliação. Aprender muito, e fazer sempre melhor que antes!